

**IDENTIFICACION CAMPANAS EXTRACTORAS CLASICAS Y DECORATIVAS**

En las campanas extractoras convencionales la encontramos sacando los filtros y mirando la etiqueta **adherida al lado derecho de la carcasa**. Podemos ver el modelo sin la versión en la **serigrafía del panel frontal**.




**C 920**

En las **campanas decorativas** esa misma etiqueta con la identificación del modelo y la versión la encontramos justamente en la parte interior de la campana en el **lado izquierdo**. Aquí nos podemos encontrar campanas con y sin rejillas limpia fácil.

Si sólo llevan filtros, retiramos el izquierdo y accedemos a la información. Si llevan rejillas entonces procedemos a retirar el filtro izquierdo igualmente y luego retiramos la rejilla izquierda también para tomar los datos de la etiqueta de identificación.


**DH2 90**

**DR 90**




**CAMPANA DECORATIVA**  
 Código Técnico : E1148E72X0M4  
 Serial No :  
 No.KATAZKE7HE:  
**DH2 90 VR03**  
 ELECT: 220 - 240 V ~ 50/60 Hz TOTAL 200 W  
 POTENCIA NOM. LÁMPARAS:  
 LAMPS POWER: (12 V)  
 PUSANCE LAMPON: 3 x 20 W Max.  
 NENLEHTUNG LAMPON:  
 POTENCIA NOMIAL DA LAMPARAS:  
 MŪTTECH ONOMIAH ENTE:  
 CE  
 3720400-000000-1

**3º Sacar  
rejilla limpia fácil**



**2º Desenroscar (x4) tornillos**

**1º Sacar  
filtro metálico  
izquierdo**



Localización etiqueta  
**modelo y versión.**